



RÉPUBLIQUE
FRANÇAISE

*Liberté
Égalité
Fraternité*



CAMPUS
FRANCE

MON GUIDE CAMPUS FRANCE

Contactez l'espace Campus France Gabon :



www.gabon.campusfrance.org



campusfrance.orientationplus@gmail.com



Campus France Gabon



Campus France Gabon



Campus France Gabon



Rappel des étapes de la procédure études en France

(à effectuer dans cet ordre) :

1. Choisissez votre orientation sur le site www.gabon.campusfrance.org
2. Créez votre dossier Etudes en France
3. Complétez et validez le dossier électronique
4. Remplissez votre panier de formation
5. Payez les frais Campus France
6. Prenez un rendez-vous pour passer un entretien de motivation
7. Effectuez votre choix définitif
8. Réservez votre logement
9. Rendez-vous de visa

Étape 1

Choisissez votre orientation sur le site

Connectez-vous au site Internet de Campus France Gabon

www.gabon.campusfrance.org



Campus France Gabon



ÉTUDES EN FRANCE SITE INTERNATIONAL

Bienvenue à Campus France Gabon

Mon projet d'études en France

Comment s'inscrire ?

Bienvenue en France

Et après ?



RENDEZ-VOUS EN FRANCE POUR VOS ÉTUDES

Rendez-vous au bas de la page d'accueil et cliquez sur la vignette rouge.



FAQ



DOSSIERS THÉMATIQUES



RESSOURCES DOCUMENTAIRES



Je clique ICI

Étape 2

Créez votre dossier
Campus France

Vous êtes redigé sur la page Etudes en France

<https://pastel.diplomatie.gouv.fr/etudesenfrance/>



ÉTUDES
EN FRANCE

English | Español | Je m'inscris | Je me connecte

Bienvenue sur la plateforme
Études en France

Vous recherchez une formation ?



Recherchez une formation dans
le catalogue avant de
sélectionner les universités

Cliquez ici pour créer un
compte Etudes en
France

Renseignez votre adresse
email et votre mot de
passe si vous avez déjà
un compte Etudes en
France

Remplissez le formulaire de création du compte

1 Sélectionnez "Espace Campus France Gabon".

Accueil > Je crée mon compte

i Je crée mon compte / I create my account / Creo mi cuenta / 创建账户确认 / Создание учётной записи / Tôi tạo tài khoản của tôi / アカウントを作成する / 계정을 생성합니다

i Les champs marqués d'un astérisque (*) doivent être renseignés.

Espace Campus France

Sélectionner l'Espace Campus France de votre pays / Please the Campus France office of your country / En primer lugar, selecciono mi Campus France / 首先, 选择我的“法国高等教育署” / Создание учётной записи / Trước hết, tôi chọn Văn phòng Campus France

Mon Espace Campus France / My Campus France office * :

Espace Campus France Côte d'Ivoire
Espace Campus France Djibouti
Espace Campus France Egypte
Espace Campus France Émirats arabes unis
Espace Campus France Equateur
Espace Campus France États-Unis
Espace Campus France Ethiopie
Espace Campus France Gabon
Espace Campus France Géorgie
Espace Campus France Ghana
Espace Campus France Guinée
Espace Campus France Haïti
Espace Campus France Hong Kong
Espace Campus France Inde
Espace Campus France Indonésie
Espace Campus France Iran
Espace Campus France Israël
Espace Campus France Japon
Espace Campus France Jordanie

2 Renseignez une adresse email valide. Ex : nom@gmail.com

Accueil > Je crée mon compte

i Je crée mon compte / I create my account / Creo mi cuenta / 创建账户确认 / Создание учётной записи / Tôi tạo tài khoản của tôi / アカウントを作成する / 계정을 생성합니다

i Les champs marqués d'un astérisque (*) doivent être renseignés.

Espace Campus France

Sélectionner l'Espace Campus France de votre pays / Please the Campus France office of your country / En primer lugar, selecciono mi Campus France / 首先, 选择我的“法国高等教育署” / Создание учётной записи / Trước hết, tôi chọn Văn phòng Campus France

Mon Espace Campus France / My Campus France office * :

Espace Campus France Gabon

Adresse électronique

Cette adresse me servira d'identifiant pour accéder à mon compte, et, si je l'accepte, pour recevoir des messages d'information de la part de mon Espace Campus France et des établissements auprès desquels je souhaite candidater.

Adresse électronique * :

Confirmation de l'adresse électronique * :

Renseignez votre adresse email

3 Complétez les informations demandées.

Identité

Nom de famille * :

ONDO

Ne rien inscrire dans cette case. :

Prénom * :

Marc

Sexe * :

Masculin

Date de naissance * :

 format:jj/mm/aaaa

22/07/2002

Pays et territoires de naissance * :


Gabon

Lieu de naissance * :

Libreville

Renseignez vos nom, prénoms, date et lieu de naissance.


Pièce d'identité

 Pour finaliser mon compte, je remplis avec soin les informations ci-dessous telles qu'elles apparaissent sur ma pièce d'identité.

Type de pièce d'identité * :

Carte scolaire ou d'étudiant

Date de limite de validité * :

 format:jj/mm/aaaa

01/01/2023

Numéro de pièce d'identité * :

UOB214563

Pays et territoires de délivrance de la pièce d'identité * :

Gabon

Renseignez les informations qui se trouvent sur votre pièce d'identité, passeport, carte de séjour, carte scolaire ou d'étudiant.

Divers

J'accepte que les informations saisies soient exploitées dans le cadre de la procédure de candidature aux études en France

Je souhaite m'inscrire au réseau France Alumni. Les données suivantes seront transmises à France Alumni : nom, prénom, email, cursus académique (diplôme, année d'obtention, établissement d'enseignement secondaire ou supérieur), cursus professionnel s'il existe, formation pour laquelle je demande un visa.

Créer mon compte +

Cliquez ici pour enregistrer votre demande.

Confirmation de votre demande de création



Vous recevez automatiquement ce message. Merci de le lire

[Accueil](#) > [Confirmation de la création](#)

Confirmation de la création

Votre demande de création de compte est en cours de traitement.
Un courrier électronique a été envoyé à l'adresse que vous avez spécifiée.
Ce courrier contient un lien sur lequel vous devez cliquer pour activer votre compte.
Si vous ne recevez pas de courrier électronique d'ici 24 heures, merci de reprendre la procédure.



Vous allez recevoir un mail de confirmation dans votre adresse email (Yahoo, gmail...etc).
Pour activer votre compte, vous devez cliquer sur le lien présent dans le mail.



ne-pas-repondre.etudesenfrance@diffusion.diplomatie.gouv.fr
À moi ▾

Bonjour Marc ONDO,

Votre demande de création de compte Etudes en France a été traitée.

Vous devez maintenant cliquer sur le lien suivant :

<http://pastel.diplomatie.gouv.fr/etudesenfrance/dyn/public/confirmerCompte.html?ticket=de4fc46c-8d3c-4161-82d2-4c361e16695c>

Si le lien ne s'affiche pas correctement, copier le texte ci-dessus dans la barre de votre navigateur.

Attention, ce lien expirera dans 48 heures.

Cordialement,

Ce message a été envoyé automatiquement. Nous vous remercions de ne pas répondre.

↳ Répondre

↳ Transférer

Cliquez sur le lien pour activer votre compte.

Confirmation de la création de votre compte

1 Saisissez votre adresse email et un mot de passe.

Accueil > Saisie du mot de passe

Saisie du mot de passe

i Pour confirmer la création de votre compte, vous devez saisir votre email et définir votre mot de passe.

Adresse électronique * :

Mot de passe * :

Confirmation du mot de passe * :

Saisissez votre adresse électronique habituelle (Yahoo...) et un mot de passe de 11 caractères au minimum (différent du mot de passe de votre adresse mail). Respectez les consignes.



11 caractères au minimum

- avoir minimum moins 11 caractères
- respecter les règles suivantes :
 - avoir au moins une minuscule
 - avoir au moins une majuscule
 - avoir au moins un chiffre
 - avoir au moins un caractère spécial (hors caractères alphabétiques et numériques)

Confirmer la création de mon compte

Cliquez ici pour enregistrer

2 Connectez-vous à votre compte.



ÉTUDES
EN FRANCE

Accueil > Confirmation de la création

Votre compte est désormais actif

Vous pouvez vous connecter à l'application Etudes en France en cliquant sur le lien suivant :

→ [Me connecter à l'application Etudes en France](#)

Cliquez sur "Me connecter" pour accéder à votre compte

3

Renseignez votre adresse email et votre mot de passe.

The image shows a screenshot of the 'Etudes en France' website. At the top left, there is a logo for the 'MINISTÈRE DE L'EUROPE ET DES AFFAIRES ÉTRANGÈRES' and 'ÉTUDES EN FRANCE'. At the top right, there are links for 'English', 'Español', 'Je m'inscris', and 'Je me connecte'. The main content area features a large heading 'Bienvenue sur la plateforme Études en France'. A red circle highlights the 'Je me connecte' link, which is also highlighted by a red line pointing to a callout box. The callout box contains the text: 'Pour vous connecter à votre dossier, indiquez votre email et le mot de passe choisi lors de la création de votre compte Etudes en France'. The 'Je me connecte' modal window is open, showing a 'Fermer' button in the top right corner. It contains two input fields: 'Identifiant *' and 'Mot de passe *'. Below the input fields is a blue 'Connexion' button. Underneath the button are two links: 'Mot de passe oublié ?' and 'Je m'inscris'. The background of the page features a large, stylized image of a person with long hair, seen from behind, walking towards a large, ornate building with a dome, likely a university or historical site.

ETAPE 3

Complétez votre dossier électronique

Bienvenue sur la plateforme
Études en France

Vous recherchez une formation ?



Rendez-vous sur la page Etudes en France pour vous connecter à votre dossier:

<https://pastel.diplomatie.gouv.fr/etudesenfrance>

Bienvenue sur la page d'accueil de votre compte Campus France Gabon

Ce formulaire ou dossier électronique sera lu par les établissements que vous allez choisir.

Il doit retracer tout votre parcours scolaire et/ou universitaire, votre projet d'études, votre ambition professionnelle, vos motivations pour aller étudier en France...

Comprenez bien que l'université française ne se basera que sur ce formulaire pour vous accorder une préinscription !

Alors remplissez-le soigneusement et exposez aux conseillers Campus France le moindre problème rencontré via votre messagerie Campus France.

Marc ONDO
Espace Campus France Gabon
GA22-04030
Déconnexion

FR

[Je suis candidat](#) [Je suis déjà accepté par un établissement français](#) [Ma messagerie](#) [Mon compte](#)

[Accueil](#) >

Accueil

Candidatures pour la rentrée 2023

A LIRE ATTENTIVEMENT AVANT DE SOUMETTRE VOTRE DOSSIER :

- Réfléchissez à un projet d'études clair
- Cherchez les formations qui vous correspondent :
 - > ADIUT Maroc ne concerne que les étudiants marocains
 - > Vous n'avez pas accès aux DU, DAEU, mise à niveaux et préparation PASS hors CPGE
 - > Vérifier bien les pré requis sur la fiche formation
 - > Ne candidatez que pour les formations pour lesquelles vous avez le bon niveau

- Réunissez et scannez tous les documents qui vous seront demandés

[Participez aux Journées Portes Ouvertes Campus France qui se dérouleront les 28 et 29 octobre 2022](#)

RAPPEL IMPORTANT

Campus France n'a mandaté aucune agence, bureau ou cyber. Soyez maître de votre dossier et ne donnez en aucun cas vos codes, de votre avenir !

Ne payez pas un service inutile : personne, y compris nous, ne pouvons vous assurer inscription et visa, seuls les établissements français délivrent des accords et seul le consulat délivre le visa ! attention à l'escroquerie!

Notez bien votre numéro de dossier ou identifiant Etudes en France : **GAXX-XXXXX**
Il vous sera demandé par les conseillers Campus France.

Prenez connaissance du message d'accueil, nous le mettons régulièrement à jour pour vous donner des informations importantes.

Je suis candidat Je suis déjà accepté par un établissement français Ma messagerie Mon compte

[Accueil](#) > Je suis candidat

Je suis candidat

- 1 - Je saisis mon dossier
- 2 - L'espace Campus France vérifie mon dossier
- 3 - Les établissements examinent mes candidatures

Cliquez sur « **Je suis candidat** », pour remplir votre dossier de candidature.

Si vous avez déjà une préinscription ou une inscription cliquer sur « **Je suis déjà accepté** ».



Je saisis mon dossier.

Le dossier de candidature électronique est obligatoire pour se porter candidat auprès des établissements respectant la procédure Etudes en France.

Nous vous conseillons de le remplir en accomplissant dans l'ordre les 3 étapes qui suivent :

1.1 Je saisis mes informations personnelles

Accueil > Je suis candidat

Je suis candidat

1 - Je saisis mon dossier



Le dossier de candidature électronique est obligatoire pour se porter candidat auprès des établissements respectant la procédure Etudes en France. Nous vous conseillons de le remplir en accomplissant dans l'ordre les 3 étapes qui suivent.

- 1.1 - Je saisis mes informations personnelles **Incomplet**
- 1.2 - Je remplis mon panier de formations
- 1.3 - Je sou mets mon dossier à l'espace Campus France

Cliquez sur “Je saisis mes informations personnelles”.

2 - L'espace Campus France vérifie mon dossier

3 - Les établissements examinent mes candidatures



Identité et photo

→ Je saisis mes « informations personnelles »

Accueil > Je suis candidat > Je saisis mon dossier de candidature > Je saisis mes informations personnelles

Mes informations personnelles



Les champs marqués d'un astérisque (*) doivent être renseignés. Je déplie chacune des parties ci-dessous



Au cours de cette étape, nous vous demandons de saisir vos coordonnées, votre cursus scolaire et professionnel, et de nous renseigner sur votre niveau en français.

Identifiants et photo

Manque justificatif

Mon email (connexion et contact) : **ondoretenomarc@gmail.com**

Mon identifiant Etudes en France : **GA22-04030**

Antenne qui traite mon dossier : **Sera connue après saisie des coordonnées ci-dessous.**

Photographie d'identité: **Non renseigné**

Vous devez noter votre identifiant Etudes en France.

Cliquez sur “Modifier ma photo” pour ajouter une photo d'identité correcte et lisible.

Scanner une photographie d'identité d'environ 26 mm de large et 32 mm de haut de qualité 300 DPI. Le fichier doit être au format JPG ou PNG et ne doit pas dépasser une taille de 50 ko.

Modifier ma photo



Les champs marqués d'un astérisque (*) doivent obligatoirement être renseignés.

Identité

Identité

Manque justificatif

Justificatifs(0)

Modifier ↗

i Vous devez joindre une photocopie de votre pièce d'identité

Nom de famille :	ONDO	Prénom :	Marc
Ne rien inscrire dans cette case. :		Sexe :	Masculin
Date de naissance :	22/07/2002	Type de pièce d'identité :	
Pays et territoires de naissance :	Gabon	Numéro de pièce d'identité :	
Lieu de naissance :	Libreville	Pays de délivrance d'identité :	
Pays et territoires de nationalité :	Gabon	Date limite de validité :	
Je suis en situation de handicap :	Non		

Cliquez sur **justificatif** pour pouvoir joindre les documents numérisés. Les documents cités ci-dessous sont obligatoires : une photo, une pièce d'identité, un acte de naissance, une carte scolaire ou d'étudiant.

Coordonnées

Coordonnées

Complet

Adresse :

BP 2103 (Institut français). Adresse : Institut Français, Boulevard Triomphal, Libreville

Province / état / région :

Ville :

Code postal (BP) :

2103

N° de téléphone des parents :

N° de téléphone portable :

Nous vous conseillons de renseigner cette adresse.
Boîte Postale : BP 2103 (Institut français).
Adresse : Institut Français, Boulevard Triomphal, Libreville

Renseignez deux numéros différents de téléphone : le votre et celui d'un de vos parents.

Statut particulier

Statut particulier

Incomplet

[Modifier](#)

i Merci de préciser si vous êtes dans l'un des cas particuliers suivants. Si vous déclarez être dans l'un des cas suivants, vous devez joindre une pièce justificative.

Si vous avez une bourse pour la France :

Autre cas :

Merci de préciser si vous êtes dans l'un des cas particuliers suivants.
Si vous déclarez être dans l'un des cas suivants, vous devez joindre une pièce justificative.

Mon curriculum Vitae

Mon Curriculum Vitae (CV)

[Comment faire un scan lisible ?](#)

Ajouter un fichier :

L'ajout du CV est OBLIGATOIRE.

Aucun fichier sélectionné.

Cliquez sur "Parcourir" pour ajouter votre CV.
L'ajout du CV est obligatoire.

Point d'attention - Comment faire un CV étudiant :

Le CV d'un étudiant ou d'un élève est différent d'un curriculum vitae classique.

Vous devez valoriser vos formations, vos compétences personnelles, vos centres d'intérêt et passions.

Il donne un aperçu sur votre parcours scolaire, sur les stages et les jobs d'été éventuels.

Que mettre sur son CV étudiant ?

Vous devez y mettre vos coordonnées, vos formations, vos expériences professionnelles et vos centres d'intérêt. Tout l'accent est mis sur les études, car elles représentent votre atout principal.

Votre CV doit être bien aéré et lisible.

Comment structurer son CV efficacement ?

Accordez de l'importance à la présentation de votre CV et à l'orthographe. Détaillez précisément votre parcours scolaire. Quel bac avez-vous obtenu ? Avec ou sans mention ? Dans quel lycée étiez-vous scolarisé ? Autant d'informations qu'il vous faudra mentionner pour chaque année d'études et diplôme dont vous êtes titulaire.

1. En-tête : Nom, Prénom, Adresse, numéro de téléphone, email
2. Titre de CV
3. Formation
4. Compétences
5. Expérience professionnelle
6. Niveau de langue
7. Centres d'intérêt
8. Rubriques complémentaires (informatique, centres d'intérêt, bénévolat)

→ Indiquer vos niveaux de langues

La maîtrise d'une ou plusieurs langues vivantes est un véritable atout. Vous devez spécifier pour chacune des langues énumérées votre niveau en utilisant " scolaire ", " courant " ou " bilingue. "

→ La rubrique " compétences " est particulièrement importante. Elle permet de mettre en avant votre savoir-faire en informatique ou dans tout autre domaine et de se démarquer des autres candidats.

→ Centres d'intérêt et autres activités

Toute participation à une association ou à des activités bénévoles est intéressante à renseigner.

Si vous êtes sportif, créatif ou impliqué dans l'humanitaire, vous devez le mentionner dans cette rubrique.

Mon Cursus



Votre parcours doit comporter au moins 3 activités et toutes vos activités doivent être complétées par un justificatif numérisé.

Cette étape vous permet de choisir le type de bulletins ou l'activité que vous souhaitez insérer dans votre cursus :

Année de Lycée : pour créer les bulletins de 2nde, 1ère et terminale.

Bac : uniquement pour les bulletins de terminale

Bac-1 : pour la première

Bac-2 : pour la seconde

Année d'Etudes supérieures : après le BAC uniquement

Baccalauréat ou équivalent : Les notes du baccalauréat, attestation de réussite ou DAEU, concours d'entrée à l'université.

Mon cursus

i Votre parcours doit comporter au moins 3 activités et toutes vos activités doivent être approuvées par au moins un justificatif.

Aucun élément.

Ajouter :

Une année d'études supérieures

- Une année d'études supérieures
- Un diplôme d'études supérieures
- Un bac ou équivalent
- Une année de lycée
- Un concours
- Une autre activité

Sélectionnez le type d'activités à ajouter dans le menu déroulant.

Mon cursus

i Votre parcours doit comporter au moins 3 activités et toutes vos activités doivent être approuvées par au moins un justificatif.

Aucun élément.

Ajouter :

Une année de lycée

Ajouter +

Ajouter

Cliquez sur **Ajouter** pour créer une **activité**

NB : Vous devez créer 3 activités au minimum, c'est-à-dire 3 années d'études.

→ Je complète les informations demandées.

Année de lycée

Année scolaire * :
Sélectionnez l'année de la date de fin de votre activité. Par exemple, pour une année du 15/09/2012 au 15/06/2013, vous devez sélectionner 2013.

2021

Pays * :
Gabon

Province / état / région * :
Estuaire

Ville * :
Libreville



Si la ville n'est pas présente dans la liste, je sélectionne la mention Autre et je saisis son nom ci-dessous.


Etablissement * :
LYCEE JEAN HILAIRE AUBAME EYEGHE

Si l'établissement n'est pas présent dans la liste, je sélectionne la mention Autre et je saisis son nom ci-dessous.

Série * :
Niveau BAC : BACCALAUREAT Gabonais série A1

Moyenne :

Enregistrer  Annuler 

Modifier 

Cliquez sur "Enregistrer"

→ Si vous êtes actuellement en terminale, vous devez sélectionner :

« JE SUIS ACTUELLEMENT CETTE FORMATION, JE COMPLETERAI LES NOTES ET JUSTIFICATIFS PLUS TARD »

Année de lycée

Année scolaire * :
Sélectionnez l'année de la date de fin de votre activité. Par exemple, pour une année du 15/09/2012 au 15/06/2013, vous devez sélectionner 2013.

2022

Cette formation est terminée. Je peux en fournir les notes et les justificatifs.

Je suis actuellement cette formation, je compléterai les notes et les justificatifs plus tard.

Pays * :
Gabon

Province / état / région * :
Estuaire



Ville * :
Libreville

Si la ville n'est pas présente dans la liste, je sélectionne la mention Autre et je saisis son nom ci-dessous.

Etablissement * :
LYCEE JEAN HILAIRE AUBAME EYEGHE

Si l'établissement n'est pas présent dans la liste, je sélectionne la mention Autre et je saisis son nom ci-dessous.

Série * :
Niveau BAC : BACCALAUREAT Gabonais série A1

Enregistrer  Annuler 

→ Vous devez également créer une ligne baccalauréat “en cours” :

Baccalauréat ou équivalent

2023

J'ai passé ce diplôme. Je peux en fournir les notes et les justificatifs.

Je prépare actuellement ce diplôme, je compléterai les notes et les justificatifs plus tard.

Pays * :
Gabon

Province / état / région * :
Estuaire

Ville * :
Libreville

Si la ville n'est pas présente dans la liste, je sélectionne la mention Autre et je saisis son nom ci-dessous.

Établissement * :
LYCEE JEAN HILAIRE AUBAME EYEGHE

Si l'établissement n'est pas présent dans la liste, je sélectionne la mention Autre et je saisis son nom ci-dessous.

Diplôme * :
BACCALAUREAT Gabonais série B

Moyenne :

Mention :

Enregistrer Annuler



Mon cursus

Votre parcours doit comporter au moins 3 activités et toutes vos activités doivent être approuvées par au moins un justificatif.

Ajouter :

Une année d'études supérieures

Ajouter +

2022	Baccalauréat ou équivalent (En cours) BACCALAUREAT Gabonais série A1	LYCEE JEAN HILAIRE AUBAME EYEGHE Libreville , Estuaire , Gabon Moyenne : Non renseigné Mention : Non renseigné	Modifier Supprimer Justificatifs(0)
2022	Année de lycée (En cours) Niveau BAC : BACCALAUREAT Gabonais série A1	LYCEE JEAN HILAIRE AUBAME EYEGHE Libreville , Estuaire , Gabon Moyenne : Non renseigné	Modifier Supprimer Justificatifs(0)
2021	Année de lycée Niveau BAC-1 : BACCALAUREAT Gabonais série A1	LYCEE JEAN HILAIRE AUBAME EYEGHE Libreville , Estuaire , Gabon Moyenne : Non renseigné	Modifier Supprimer Justificatifs(0)
2020	Année de lycée Niveau BAC-2 : BACCALAUREAT Gabonais série B	LYCEE JEAN HILAIRE AUBAME EYEGHE Libreville , Estuaire , Gabon Moyenne : Non renseigné	Modifier Supprimer Justificatifs(0)

Cliquez sur **Justificatifs** pour joindre vos bulletins ou relevés



Merci de lire attentivement les consignes avant de joindre un justificatif.

Année de lycée - 2021

Vous pouvez ajouter vos justificatifs au format PDF, JPG ou PNG. La taille de chaque fichier ne doit pas dépasser 300 ko.

Pour faciliter leur exploitation, vous pouvez ajouter une brève description de chaque fichier (par exemple : "notes du premier trimestre"). Les fichiers sont triés par ordre alphabétique du commentaire.

Assurez-vous que vos fichiers sont lisibles.

Comment faire un scan lisible ?

Ajouter un nouveau justificatif :
Parcourir... un fichier sélectionné.

Aucun document

Fermer x

Cliquez sur **Parcourir** pour joindre les documents scannés.



Mon cursus

1 Votre parcours doit comporter au moins 3 activités et toutes vos activités doivent être approuvées par au moins un justificatif.

Ajouter :

Une année d'études supérieures

Ajouter +

2022	Baccalauréat ou équivalent (En cours) BACCALAUREAT Gabonais série A1	LYCEE JEAN HILAIRE AUBAME EYEGHE Libreville , Estuaire , Gabon Moyenne : Non renseigné Mention : Non renseigné	Modifier Supprimer Justificatifs(0)
2022	Année de lycée (En cours) Niveau BAC : BACCALAUREAT Gabonais série A1	LYCEE JEAN HILAIRE AUBAME EYEGHE Libreville , Estuaire , Gabon Moyenne : Non renseigné	Modifier Supprimer Justificatifs(0)
2021	Année de lycée Niveau BAC-1 : BACCALAUREAT Gabonais série A1	LYCEE JEAN HILAIRE AUBAME EYEGHE Libreville , Estuaire , Gabon Moyenne : Non renseigné	Modifier Supprimer Justificatifs(1)
2020	Année de lycée Niveau BAC-2 : BACCALAUREAT Gabonais série B	LYCEE JEAN HILAIRE AUBAME EYEGHE Libreville , Estuaire , Gabon Moyenne : Non renseigné	Modifier Supprimer Justificatifs(1)

→ Si vous êtes titulaire du baccalauréat ou d'un équivalent, sélectionnez
« J'AI PASSÉ CE DIPLOME. JE PEUX EN FOURNIR LES NOTES ET LES JUSTIFICATIFS »

Baccalauréat ou équivalent

J'ai passé ce diplôme. Je peux en fournir les notes et les justificatifs.

Je prépare actuellement ce diplôme, je compléterai les notes et les justificatifs plus tard.

Pays * :
Gabon

Province / état / région * :
Estuaire

Ville * :
Libreville

Si la ville n'est pas présente dans la liste, je sélectionne la mention Autre et je saisis son nom ci-dessous.



Établissement * :
LYCEE JEAN HILAIRE AUBAME EYEGHE

Si l'établissement n'est pas présent dans la liste, je sélectionne la mention Autre et je saisis son nom ci-dessous.

Diplôme * :
BACCALAUREAT Gabonais série A1

Moyenne :
10.5

Mention :
Passable

Enregistrer  Annuler 

Moyenne : Non renseigné Justificatifs(1)

→ Si vous êtes en études supérieures

Année d'études supérieures

Année scolaire * :
Sélectionnez l'année de la date de fin de votre activité. Par exemple, pour une année du 15/09/2012 au 15/06/2013, vous devez sélectionner 2013.
2021

Pays * :
Gabon

Province / état / région * :
Estuaire

Ville * :
Libreville

Si la ville n'est pas présent dans la liste, je sélectionne la mention Autre et je saisis son nom ci-dessous.



Établissement * :
Université Omar Bongo (UOB)

Si l'établissement n'est pas présent dans la liste, je sélectionne la mention Autre et je saisis son nom ci-dessous.

Niveau * :
Vous devez sélectionner ci-dessous le niveau correspondant au nombre d'année d'études après l'obtention du diplôme de fin d'études secondaires.
Bac +1

Domaine * :
Droit

Moyenne :
11

Enregistrer  Annuler 

→ Si vous préparez un diplôme dans l'année :

Diplôme d'études supérieures

2023

J'ai passé ce diplôme. Je peux en fournir les notes et les justificatifs.

Je prépare actuellement ce diplôme, je compléterai les notes et les justificatifs plus tard.

Pays * :
Gabon

Province / état / région * :
Estuaire

Ville * :
Libreville

Si la ville n'est pas présente dans la liste, je sélectionne la mention Autre et je saisis son nom ci-dessous.



Etablissement * :
Université Omar Bongo (UOB)

Si l'établissement n'est pas présent dans la liste, je sélectionne la mention Autre et je saisis son nom ci-dessous.

Type de diplôme * :
Licence

Intitulé exact du diplôme * :
Licence en droit

Domaine * :

Enregistrer  Annuler 

Mes Compétences linguistiques



NB : Aucun test ou diplôme de français n'est exigé pour les élèves et étudiants de nationalité gabonaise ou ayant suivi leur scolarité en français.

Mes tests et examens de français Ajouter un test de type :

1 Vous devez joindre au moins un justificatif pour chaque test déclaré

TCF SO + TCF option orale et option écrite ▼

Ajouter +

Aucun test

1 **Mon niveau de français**
Si vous avez passé un test de français, ne remplissez pas cette rubrique : ajoutez votre test dans la rubrique "Mes tests et examens de français"
Vous pouvez joindre des justificatifs pour appuyer votre déclaration (bulletin de notes, certificat de scolarité...)

Cliquez sur modifier pour renseigner votre niveau de français

Non précisé

Modifier ↗

1 **Mon niveau de français**
Si vous avez passé un test de français, ne remplissez pas cette rubrique : ajoutez votre test dans la rubrique "Mes tests et examens de français"
Vous pouvez joindre des justificatifs pour appuyer votre déclaration (bulletin de notes, certificat de scolarité...)

Sélectionnez tout simplement
« **Langue maternelle** »
pour le français

J'ai passé tout ou partie de ma scolarité en français :	Langue maternelle	Modifier ↗
J'ai déjà étudié le français :	Langue maternelle	Justificatifs(0)

1 **Mes séjours en France**
Vous pouvez, si vous le désirez, joindre un justificatif pour chaque séjour (visa, billet de transport, attestation...)

Ajouter +

Aucun séjour en France

Si vous avez déjà effectué un séjour en France, cliquez sur "Ajoutez".

1 **Mon niveau d'anglais (et autres langues)**
La saisie du niveau d'anglais est obligatoire si vous ajoutez des formations Taught in English dans votre panier. Si vous déclarez un test d'anglais, vous devez joindre un justificatif.

Modifier ↗

Choisissez "Oui" si vous avez étudié l'anglais.

Non précisé

Retour ×



→ Si vous avez correctement renseigné vos informations personnelles, cette rubrique est affichée “COMPLET”

[Je suis candidat](#) [Je suis déjà accepté par un établissement français](#) [Ma messagerie](#) [Mon compte](#)

[Accueil](#) > [Je suis candidat](#)

Je suis candidat

1 - Je saisis mon dossier -

i Le dossier de candidature électronique est obligatoire pour se porter candidat auprès des établissements respectant la procédure Etudes en France. Nous vous conseillons de le remplir en accomplissant dans l'ordre les 3 étapes qui suivent.

→ [1.1 - Je saisis mes informations personnelles](#) **Complet**

→ [1.2 - Je remplis mon panier de formations](#) **Incomplet**

→ [1.3 - Je sou mets mon dossier à l'espace Campus France](#)

2 - L'espace Campus France vérifie mon dossier -

Une fois votre dossier soumis, revenez ici pour suivre l'avancement de sa validation par l'espace Campus France.

3 - Les établissements examinent mes candidatures +

Étape 4

Remplissez votre panier
de formation

1.2 Je remplis mon panier de formation

Vous savez quelles formations vous souhaitez suivre en France. Vous allez pouvoir vous porter candidat en ajoutant dans votre panier les formations qui vous intéressent.

Si vous ne savez pas quelle formation suivre, consultez le catalogue des formations sur le site Campus France, ou prenez un rendez-vous d'orientation.

J'ÉLABORE UN PROJET D'ÉTUDES CLAIR ET SOLIDE.

Je commence par repérer le domaine d'études dans lequel je souhaiterais évoluer. Il doit correspondre à mes aspirations et à mes compétences.

Je définis un projet professionnel en rapport avec les études choisies.

JE RECHERCHE LES FORMATIONS ADAPTÉES.

Une fois mon projet d'études défini, il faut le mettre en œuvre, c'est à dire rechercher concrètement les formations voulues. Pour m'orienter, je peux utiliser :

- le catalogue des formations en page d'accueil de notre site internet www.gabon.campusfrance.org ainsi que la documentation disponible à l'Espace Campus France.
- les sites internet spécialisés : onisep.fr, l'étudiant.fr, étudiant.gouv.fr.
- les sites internet des établissements.

Les formations choisies doivent être en cohérence avec mon projet d'études.

JE RÉDIGE MON PROJET D'ÉTUDES.

Il est nécessaire de rédiger les motivations de mon projet d'études et de justifier le choix de mes formations, cela me sera demandé lors de mon entretien.

Mon panier de formation: 1ère année

[Je suis candidat](#) [Je suis déjà accepté par un établissement français](#) [Ma messagerie](#) [Mon compte](#)

[Accueil](#) > [Je suis candidat](#) > [Je saisis mon dossier de candidature](#) > **Mon panier de formations**

Mon panier de formations

 **Incomplet**

Votre panier ne contient pas de formations



Vous savez quelles formations vous souhaitez suivre en France. Vous allez pouvoir vous porter candidat en ajoutant dans votre panier les formations qui vous intéressent. Si vous ne savez pas quelle formation suivre, consultez le catalogue des formations sur le site Campus France, ou prenez un rendez-vous d'orientation.

Règles de constitution du panier de formation

Ajouter une formation

Votre panier ne contient aucune demande de formation. Cliquez sur le bouton "Ajouter une formation" pour remplir votre panier.

[Retour](#) ×

Cliquez sur « Ajouter une formation » pour sélectionner les établissements et les formations

Règles de constitution du panier de formation

Vous pouvez ajouter jusqu'à 7 demandes de formation dans votre panier. Certaines de ces demandes obéissent à des règles particulières :

1ÈRE ANNÉE DE LICENCE

Ces formations sont soumises à la réglementation dite « DAP blanche ». Vous pouvez sélectionner jusqu'à 3 demandes. Vos demandes seront étudiées simultanément par les établissements.

Vous devrez répondre dans le créneau de date indiqué

Nous vous conseillons de sélectionner tous vos formations dans le même domaine d'études.

DIPLÔMES D'ARCHITECTURE (LICENCE, MASTER, HMONP)

Ces formations sont soumises à la réglementation dite « DAP jaune ». HMONP désigne l'Habilitation à exercer la Maîtrise d'œuvre en son Nom Propre. Vous devez obligatoirement sélectionner 2 formations du même type de diplôme.

Ne sont pas concernés par la DAP jaune, les candidates à une inscription pour l'obtention d'un diplôme de spécialisation en architecture (DSA), d'un diplôme propre aux écoles d'architecture (DPEA) ou d'un doctorat.

Attention, pour les deux procédures de demande d'admission préalable (DAP), la date limite de dépôt des dossiers est fixée au 10 décembre.

IUT

Toutes vos demandes sont transmises simultanément aux établissements concernés.

ECOLES POLYTECH

Vous pouvez ajouter jusqu'à 3 demandes de formation pour les écoles du groupe Polytech.

Vous devez prioriser vos demandes. En cas d'admissibilité, vous serez convoqué par Polytech pour la spécialité la mieux classée dans votre liste de vœux. L'ordre est donc important. Par exemple si vous avez classé (dans cet ordre) les Ecoles A, B et C et que l'Ecole A a répondu Non, alors que les écoles B et C ont répondu Oui, l'entretien portera sur l'intégration de l'Ecole B.

RECOMMANDATIONS IMPORTANTES

Si vous avez postulé pour des formations en 1ère année de licence (DAP blanche), vous pouvez aussi postuler pour d'autres formations du même niveau d'entrée (IUT par exemple) dans des domaines similaires.

Les places en IUT étant limitées, l'admission pour ces formations est très sélective.

Faites attention à la cohérence de vos demandes et à la précision de vos motivations. Même si vous pouvez ajouter jusqu'à 7 formations, ce n'est pas une obligation.

Les établissements n'apprécient guère les motivations qui ne correspondent pas aux formations visées, ou qui sont trop vagues. Il vaut mieux cibler vos choix que de multiplier les candidatures.

Si vous souhaitez faire acte de candidature dans plusieurs formations ne relevant pas du même calendrier (exemple : DAP, IUT, hors DAP), nous vous conseillons de soumettre un panier de formations unique comportant toutes vos candidatures que vous aurez transmis sur la base du calendrier le plus tôt dans l'année. Le conseiller pourra alors apprécier la cohérence de toutes vos demandes en une seule fois.

Sauf précision contraire donnée par votre Espace Campus France, vous n'êtes pas obligés de déclarer :

- vos candidatures pour des établissements non raccordés au système Etudes en France (ils ne recevront pas votre demande)
- vos candidatures relevant de la procédure Parcoursup

Nous vous conseillons néanmoins de le faire pour que votre conseiller Campus France discute avec vous, lors du même entretien, de l'ensemble de vos candidatures.

Si vous ne le faites pas, vous serez convoqué pour un deuxième entretien dans l'hypothèse où vous seriez accepté pour une candidature absente de votre dossier.

Accueil > Je suis candidat > Je saisis mon dossier de candidature > Mon panier de formations

Mon panier de formations

 Incomplet

Votre panier ne contient pas de formations



Vous savez quelles formations vous souhaitez suivre en France. Vous allez pouvoir vous porter candidat en ajoutant dans votre panier les formations qui vous intéressent. Si vous ne savez pas quelle formation suivre, consultez le catalogue des formations sur le site Campus France, ou prenez un rendez-vous d'orientation.

Règles de constitution du panier de formation

Ajouter une formation +

Cliquez ici pour commencer à choisir vos formations.

Votre panier ne contient aucune demande de formation. Cliquez sur le bouton "Ajouter u

Retour ×



J'ajoute une formation à mon panier

J'ajoute une formation à mon panier

Voir le panier 




Vous pouvez suivre la constitution de votre panier.

Je cherche une formation particulière



(L'accès à certaines formations est soumis à des règles particulières)

Règles de constitution du panier de formations

- 1ère année de licence au sein d'une université 
- Diplôme d'Architecture (licence, master, HMONP) 
- Toutes les autres formations 

Je recherche des formations * :

ex.: master chimie Nantes



Plus d'options/Moins d'options

Rechercher

Réinitialiser ×

Renseignez la formation souhaitée.
Exemple : BUT Chimie



J'ajoute une formation à mon panier

[Voir le panier](#)

Je cherche une formation particulière

Règles de constitution du panier de formations

- 1ère année de licence au sein d'une université [?](#)
- Diplôme d'Architecture (licence, master, HMONP) [?](#)
- Toutes les autres formations [?](#)

Je recherche des formations * :

ex.: master chimie Nantes

BUT chimie

Plus d'options/Moins d'options

Rechercher

Réinitialiser ×

Je sélectionne ma formation

Cliquez sur "Rechercher"

☰ Général
✦ Bachelor universitaire de technologie (BUT)



Je cherche une formation particulière

Règles de constitution du panier de formations

- 1ère année de licence au sein d'une université [?](#)
- Diplôme d'Architecture (licence, master, HMONP) [?](#)
- Toutes les autres formations [?](#)

Je recherche des formations * :

ex.: master chimie Nantes

BUT chimie

Plus d'options/Moins d'options

Rechercher

Réinitialiser ×

Je sélectionne ma formation

☰ Général
☰ Bachelor universitaire de technologie (BUT)
Chimie **année 1, année 2**
Chimie **année 1**
Chimie **année 1**
Chimie **année 1, année 2, année 3**
Chimie **année 1, année 2, année 3**
Chimie (BUTCHIMIE) **année 1, année 2, année 3**
Chimie - Analyse, contrôle-qualité, environnement - Matériaux et produits formulés - Chimie industri **année 1**
Chimie // CH **année 1**

[Sélectionner](#)
[Sélectionner](#)
[Sélectionner](#)
[Sélectionner](#)
[Sélectionner](#)
[Sélectionner](#)
[Sélectionner](#)

Cliquez sur le "+" pour afficher les résultats.

Choisissez une formation et cliquez sur "Sélectionner"

Je sélectionne ma formation




Général

- Bachelor universitaire de technologie (BUT)
 - Chimie **année 1, année 2** [Sélectionner](#)
 - Chimie **année 1** [Sélectionner](#)
 - Chimie année 1** [Sélectionner](#)
 - Chimie **année 1, année 2, année 3** [Sélectionner](#)
 - Chimie **année 1, année 2, année 3** [Sélectionner](#)
 - Chimie (BUTCHIMIE) **année 1, année 2, année 3** [Sélectionner](#)
 - Chimie - Analyse, contrôle-qualité, environnement - Matériaux et produits formulés - Chimie industri **année 1** [Sélectionner](#)
 - Chimie // CH **année 1** [Sélectionner](#)

Je choisis mon année d'entrée



année 1 (bac + 1) 

Je sélectionne un établissement parmi ceux qui proposent cette formation

Pour la formation suivante : Bachelor universitaire de technologie (BUT) Chimie

Faites le choix de l'année d'entrée à la formation.

- Université d'Aix-Marseille
 - IUT d'Aix-Marseille
 - Site de Marseille St Jérôme** [Sélectionner](#)

Je relis la fiche de la formation choisie

Bachelor universitaire de technologie (BUT) Chimie (année 1) Université d'Aix-Marseille - IUT d'Aix-Marseille - Site de Marseille St Jérôme



[Ajouter la formation sélectionnée à mon panier +](#)

[Retourner au panier de formations ×](#)

Cliquez sur « Ajouter la formation sélectionnée à mon panier » pour enregistrer la formation

Vous savez quelles formations vous souhaitez suivre en France. Vous allez pouvoir vous porter candidat en ajoutant dans votre panier les formations qui vous intéressent. Si vous ne savez pas quelle formation suivre, consultez le catalogue des formations sur le site Campus France, ou prenez un rendez-vous d'orientation.

Attention, votre panier contient des demandes de formation pour des établissements non connectés à l'application Etudes en France. Ces demandes seront évaluées par l'Espace Campus France, mais ne seront pas transmises aux établissements ! Vous devez donc candidater en dehors de l'application Etudes en France.

(Les établissements non connectés sont repérés en italique dans votre panier avec le symbole 🍷)

Règles de constitution du panier de formation

Ajouter une formation +

Mes formations demandées en Instituts universitaires technologiques (IUT)

Incomplet : manque motivation

Rédiger mes motivations

Établissement connecté

Formation	Année d'entrée	Établissement	Ville	Action
Bachelor universitaire de technologie (BUT) Chimie	année 1 (bac + 1)	Université d'Aix-Marseille - IUT d'Aix-Marseille	Marseille	Consulter Supprimer
Bachelor Universitaire de Technologie (BUT) mention Chimie	année 1 (bac + 1)	Université Clermont Auvergne - Institut Universitaire de Technologie Clermont Auvergne	Le Puy-en-Velay	Consulter Supprimer
Bachelor universitaire de technologie (BUT) parcours BUT Mesures Physiques	année 1 (bac + 1)	Université de Franche-Comté - IUT Belfort-Montbéliard	Montbéliard	Consulter Supprimer

Mes formations demandées en Brevet de technicien supérieur

Incomplet : manque motivation

Rédiger mes motivations

Formation	Année d'entrée	Établissement	Ville	Action
BTS Chimiste	année 1 (bac + 1)	Lycée Albert Camus non connecté	Mourenx	Consulter Supprimer

Établissement non connecté

Attention, votre panier contient des demandes de formation pour des établissements non connectés à l'application Etudes en France.

Les établissements non connectés sont repérés en italique dans votre panier avec le symbole 🍷 et les connectés avec le symbole 🍷.


Vous devez supprimer les formations non connectées de votre panier. Pour ces établissements, vous devez candidater en dehors de l'application Etudes en France.

Mes motivations

Mon panier de formations

 Incomplet

Votre panier contient 3 formations

 Vous savez quelles formations vous souhaitez suivre en France. Vous allez pouvoir vous porter candidat en ajoutant dans votre panier les formations qui vous intéressent. Si vous ne savez pas quelle formation suivre, consultez le catalogue des formations sur le site Campus France, ou prenez un rendez-vous d'orientation.

Règles de constitution du panier de formation







Ajouter une formation +

Mes formations demandées en Instituts universitaires technologiques (IUT)

Incomplet : manque motivation

 Rédiger mes motivations

Cliquez ici pour commencer à rédiger vos motivations.

Formation	Année d'entrée	Établissement	Ville	Action
Bachelor universitaire de technologie (BUT) Chimie	année 1 (bac + 1)	Université d'Aix-Marseille - IUT d'Aix-Marseille	Marseille	 Consulter  Supprimer
Bachelor Universitaire de Technologie (BUT) mention Chimie	année 1 (bac + 1)	Université Clermont Auvergne - Institut Universitaire de Technologie Clermont Auvergne	Le Puy-en-Velay	 Consulter  Supprimer
Bachelor universitaire de technologie (BUT) parcours BUT Mesures Physiques	année 1 (bac + 1)	Université de Franche-Comté - IUT Belfort-Montbéliard	Montbéliard	 Consulter  Supprimer



Selectionner :

Tous

Aucun

Liste des demandes de formation pour lesquelles je dois rédiger mes motivations

Formation	Année d'entrée	Établissement	Ville	Action
<input checked="" type="checkbox"/> Bachelor universitaire de technologie (BUT) Chimie	année 1 (bac + 1)	Université d'Aix-Marseille - IUT d'Aix-Marseille	Marseille	 Consulter
<input checked="" type="checkbox"/> Bachelor Universitaire de Technologie (BUT) mention Chimie	année 1 (bac + 1)	Université Clermont Auvergne - Institut Universitaire de Technologie Clermont Auvergne	Le Puy-en-Velay	 Consulter
<input type="checkbox"/> Bachelor universitaire de technologie (BUT) parcours BUT Mesures Physiques	année 1 (bac + 1)	Université de Franche-Comté - IUT Belfort-Montbéliard	Montbéliard	 Consulter

Nouvelle motivation

Cliquez sur « Nouvelle motivation » pour saisir votre projet.



Donner un titre en français à vos motivations de manière à pouvoir les réutiliser pour d'autres demandes de formation. Par exemple : "mon projet master informatique graphique".

Je rédige mes motivation pour les formations suivantes :

Formation	Année d'entrée	Établissement	Ville	Action
Bachelor universitaire de technologie (BUT) Chimie	année 1 (bac + 1)	Université d'Aix-Marseille - IUT d'Aix-Marseille	Marseille	 Consulter
Bachelor Universitaire de Technologie (BUT) mention Chimie	année 1 (bac + 1)	Université Clermont Auvergne - Institut Universitaire de Technologie Clermont Auvergne	Le Puy-en-Velay	 Consulter

Pourquoi je choisis cette (ou ces) formation ? Pourquoi je choisis cet établissement ? Quel est mon projet professionnel à l'issue de cette formation ? (Les motivations doivent être rédigées en français)

Caractères : 0 / 2500

Saisissez la motivation pour les établissements ici.

[Enregistrer](#)

[Annuler](#)



Selectionner :

[Tous](#)

[Aucun](#)

Liste des demandes de formation pour lesquelles je dois rédiger mes motivations

Formation	Année d'entrée	Établissement	Ville	Action
<input checked="" type="checkbox"/> Bachelor universitaire de technologie (BUT) parcours BUT Mesures Physiques	année 1 (bac + 1)	Université de Franche-Comté - IUT Belfort-Montbéliard	Montbéliard	 Consulter

[Nouvelle motivation](#)

J'affecte les demandes de formation sélectionnées à :

Ma motivation pour un BUT Chimie


[Associer](#)

Si vous avez rajouté une nouvelle démarche, vous devez la sélectionner et cliquer sur « ASSOCIER » pour vous éviter de saisir une nouvelle motivation.




- Pour ajouter vos demandes en licence 1 - DAP blanche, vous devez sélectionner “1ère année de licence”

J'ajoute une formation à mon panier [Voir le panier](#)


Je cherche une formation particulière

 (L'accès à certaines formations est soumis à des règles particulières)

Règles de constitution du panier de formations

- 1ère année de licence au sein d'une université 
- Diplôme d'Architecture (licence, master, HMONP) 
- Toutes les autres formations 

Je recherche des formations * :
ex.: master chimie Nantes


 Plus d'options/Moins d'options

[Rechercher](#) [Réinitialiser ×](#)




- Pour ajouter des formations en architecture – DAP jaune, vous devez sélectionner “Diplôme d'Architecture (licence, master, HMONP)”

J'ajoute une formation à mon panier [Voir le panier](#)

Je cherche une formation particulière

 (L'accès à certaines formations est soumis à des règles particulières)

Règles de constitution du panier de formations

- 1ère année de licence au sein d'une université 
- Diplôme d'Architecture (licence, master, HMONP) 
- Toutes les autres formations 

Votre panier de formation :

Pour une première année, vous devez sélectionner :

- 3 Licences 1 (DAP Blanche) + 4 BUT (HDAP)

Ou

- 2 Formations en architecture + 5 BUT

Mon panier de formation : À partir de la 2ème année - BUT

REGLES DE CONSTITUTION DU PANIER POUR LES FORMATIONS EN 2^{ÈME} ET 3^{ÈME} ANNÉE LICENCE, MASTER 1 ET 2

DIPLOME D'ARCHITECTURE (LICENCE, MASTER, HMONP)

L'accès à ces formations (toutes années confondues) est soumis à une réglementation particulière.

Voir les règles de constitution du panier. (HMONP = Habilitation à l'exercice de la Maîtrise d'Œuvre en son Nom Propre)

TOUTES LES AUTRES FORMATIONS

Pour une candidature en 2ème et 3ème année de licence, BTS, Classes Préparatoires aux Grandes Ecoles, 1ère et 2ème année de master, écoles d'ingénieurs, ...

JE SÉLECTIONNE MA FORMATION

L'explorateur liste les formations répondant à vos critères de sélection, suivies des années d'entrée pour lesquelles il est possible de postuler.

« **Sélectionner** » affiche la liste des établissements proposant la formation.

JE CHOISIS MON ANNÉE D'ENTRÉE

Choix possible uniquement si plusieurs années d'entrée sont proposées pour la formation sélectionnée.

JE SÉLECTIONNE UN ÉTABLISSEMENT

L'explorateur liste les établissements proposant la formation et l'année d'entrée sélectionnées plus haut.

« **Sélectionner** » permet de choisir l'un d'entre eux.

Aucune candidature n'est possible pour les formations « Fermées par l'établissement » ou « **Inaccessibles** »

J'ajoute une formation à mon panier

[Voir le panier](#)

Je cherche une formation particulière

1 (L'accès à certaines formations est soumis à des règles particulières)

Règles de constitution du panier de formations

- 1ère année de licence au sein d'une université
- Diplôme d'Architecture (licence, master, HMONP)
- Toutes les autres formations

Si vous candidatez pour une licence 2, 3, un master 1, 2, ou toutes autres formations.

Je recherche des formations * :

ex.: master chimie Nantes

master philosophie strasbourg

Plus d'options/Moins d'options

Rechercher

Réinitialiser x

Précisez le nom du diplôme et l'intitulé de la formation et lancer la recherche.

Je sélectionne ma formation

- ▣ Général
 - ▣ Master indifférencié (recherche et professionnel)
 - ▣ MEEF Sciences humaines et sociales
 - ▣ métiers de l'enseignement, de l'éducation et de la formation-second degré (en SHS)
 - Enseigner la philosophie (CAPES) **année 1** [Sélectionner](#)
 - ▣ Sciences humaines et sociales
 - ▣ Epistémologie, histoire des sciences et techniques
 - Sciences et société : histoire, philosophie, sociologie, médiation des sciences **année 1, année 2** [Sélectionner](#)
 - ▣ philosophie
 - Recherche en philosophie **année 1, année 2** [Sélectionner](#)

Sélectionnez votre formation.

Je choisis mon année d'entrée

année 1 (bac + 4)

année 1 (bac + 4)

année 2 (bac + 5)

Pour la formation suivante : Master indifférencié (recherche et professionnel) Sciences humaines et sociales mention philosophie parcours Recherche en philosophie

Sélectionnez que l'année d'entrée dans la formation.

- ▣ Université de Strasbourg
 - ▣ Faculté de philosophie
 - ▣ Site de Strasbourg [Sélectionner](#)

Je relis la fiche de la formation choisie

Master indifférencié (recherche et professionnel) Sciences humaines et sociales mention philosophie parcours Recherche en philosophie (année 1)
Université de Strasbourg - Faculté de philosophie - Site de Strasbourg



Ajouter la formation sélectionnée à mon panier +

Retourner au panier de formations

Cliquez ici pour rajouter les formations.

Si l'une de vos demandes concerne un établissement non connecté, vous devez **CONTACTER** directement l'établissement

Mon panier de formations

 Incomplet

Votre panier contient 2 formations

I Vous savez quelles formations vous souhaitez suivre en France. Vous allez pouvoir vous porter candidat en ajoutant dans votre panier les formations qui vous intéressent. Si vous ne savez pas quelle formation suivre, consultez le catalogue des formations sur le site Campus France, ou prenez un rendez-vous d'orientation.

Règles de constitution du panier de formation



Ajouter une formation +

Mes formations demandées en Master indifférencié (recherche et professionnel)

Incomplet : manque motivation

 Rédiger mes motivations

Cliquez ici pour commencer à rédiger vos motivations.

Formation	Année d'entrée	Établissement	Ville	
Master indifférencié (recherche et professionnel) Sciences humaines et sociales mention philosophie parcours Recherche en philosophie	année 1 (bac + 4)	Université de Strasbourg - Faculté de philosophie	Strasbourg	 Supprimer
Master indifférencié (recherche et professionnel) Arts, lettres, langues mention philosophie parcours Psychanalyse, Philosophie et Economie Politique du Sujet (PsyPhiEcoPolis)	année 1 (bac + 4)	Université Toulouse - Jean Jaurès - UFR de lettres, philosophie et musique	Toulouse	 Consulter Supprimer

[Retour](#) x





Selectionner :

[Tous](#)

[Aucun](#)

Liste des demandes de formation pour lesquelles je dois rédiger mes motivations

Formation	Année d'entrée	Établissement	Ville	Action
<input checked="" type="checkbox"/> Master indifférencié (recherche et professionnel) Sciences humaines et sociales mention philosophie parcours Recherche en philosophie	année 1 (bac + 4)	Université de Strasbourg - Faculté de philosophie	Strasbourg	 Consulter
<input checked="" type="checkbox"/> Master indifférencié (recherche et professionnel) Arts, lettres, langues mention philosophie parcours Psychanalyse, Philosophie et Economie Politique du Sujet (PsyPhiEcoPolis)	année 1 (bac + 4)	Université Toulouse - Jean Jaurès - UFR de lettres, philosophie et musique	Toulouse	 Consulter

[Nouvelle motivation](#)

[Retourner au panier de formations](#) x

Cliquez sur « Nouvelle motivation » pour saisir votre projet.

→ Mon panier affiche “Complet”, lorsque toutes les motivations sont correctement renseignées.

Mon panier de formations

Complet

Votre panier contient 2 formations



Vous savez quelles formations vous souhaitez suivre en France. Vous allez pouvoir vous porter candidat en ajoutant dans votre panier les formations qui vous intéressent. Si vous ne savez pas quelle formation suivre, consultez le catalogue des formations sur le site Campus France, ou prenez un rendez-vous d'orientation.

Règles de constitution du panier de formation

Ajouter une formation +

Mes formations demandées en Master indifférencié (recherche et professionnel)

Complet

Rédiger mes motivations

Formation	Année d'entrée	Établissement	Ville	Action
Master indifférencié (recherche et professionnel) Sciences humaines et sociales mention philosophie parcours Recherche en philosophie	année 1 (bac + 4)	Université de Strasbourg - Faculté de philosophie	Strasbourg	Consulter Supprimer
Master indifférencié (recherche et professionnel) Arts, lettres, langues mention philosophie parcours Psychanalyse, Philosophie et Economie Politique du Sujet (PsyPhiEcoPoÉS)	année 1 (bac + 4)	Université Toulouse - Jean Jaurès - UFR de lettres, philosophie et musique	Toulouse	Consulter Supprimer

Retour ×



Je suis candidat

1 - Je saisis mon dossier



Le dossier de candidature électronique est obligatoire pour se porter candidat auprès des établissements respectant la procédure Etudes en France. Nous vous conseillons de le remplir en accomplissant dans l'ordre les 3 étapes qui suivent.

→ 1.1 - Je saisis mes informations personnelles **Complet**

→ 1.2 - Je remplis mon panier de formations **Complet**

→ 1.3 - Je sou mets mon dossier à l'espace Campus France

Cliquez sur “Je sou mets mon dossier à l'espace Campus France”

2 - L'espace Campus France vérifie mon dossier

Une fois votre dossier soumis, revenez ici pour suivre l'avancement de sa validation par l'espace Campus France.

3 - Les établissements examinent mes candidatures



Toutes les rubriques doivent être complètes avant de soumettre votre dossier

JE SOUMETS MON DOSSIER

Vous ne pourrez **valider votre formulaire** que si les 3 rubriques sont notées « complet ». Si une rubrique est notée « incomplet », c'est qu'elle n'a pas été remplie correctement. Retournez alors sur cette rubrique.

Je soumetts mon dossier

Quand votre dossier de candidature électronique est terminé, assurez-vous qu'il est complet et soumettez-le à votre espace Campus France.

Je vérifie que mon dossier est complet, et je le complète si besoin

Mes informations personnelles	Complet	Accéder à la section
Ma situation personnelle	Complet	Accéder à la section
Mon parcours et mes diplômes	Complet	Accéder à la section
Mes compétences linguistiques	Complet	Accéder à la section
Mon panier de formations		
Master indifférencié (recherche et professionnel)	Complet	Accéder à la section

Je relis mon dossier et je le soumetts à mon espace Campus France

J'ai bien relu mon dossier et je certifie l'exactitude des informations qu'il contient

Attention, après la soumission de votre dossier, vous ne pourrez plus le modifier !

Je soumetts mon dossier à l'Espace Campus France

Vérifiez que votre dossier est complet avant de le soumettre.

Les informations recueillies font l'objet d'un traitement informatique destiné à faciliter les démarches des étudiants souhaitant suivre des études supérieures en France et sans opposition de votre part, à permettre de vous contacter par la suite pendant vos études en France et une fois vos études achevées.



Je soumetts mon dossier

Quand votre dossier de candidature électronique est terminé, assurez-vous qu'il est complet et soumettez-le à votre espace Campus France.

Je vérifie que mon dossier est complet, et je le complète si besoin

Mes informations personnelles	Complet	Accéder à la section
Ma situation personnelle	Complet	Accéder à la section
Mon parcours et mes diplômes	Complet	Accéder à la section
Mes compétences linguistiques		Accéder à la section
Mon panier de formations		
Master indifférencié (recherche et profes	Oui Non	Accéder à la section

Attention, après soumission de votre dossier, vous ne pourrez plus le modifier. Etes-vous sûr de vouloir soumettre votre dossier ?

Confirmez votre validation.

Je relis mon dossier et je le soumetts à mon espace Campus France

J'ai bien relu mon dossier et je certifie l'exactitude des informations qu'il contient

Attention, après la soumission de votre dossier, vous ne pourrez plus le modifier !

Je soumetts mon dossier à l'Espace Campus France



Après la soumission votre dossier ne pourra plus être modifié

Étape 5

Payez les frais Campus
France

Les frais de dossier ne peuvent être acquittés qu'après la validation de votre dossier de candidature sur «Etudes en France» par l'équipe Camus France.

COMMENT FAIRE ?

- Une fois votre dossier finalisé et soumis en ligne, les agents Campus France Gabon valident votre dossier.
- Un message vous sera envoyé sur votre page d'accueil et sur votre adresse électronique personnelle.
- Les frais de dossiers sont à payer via MOOVMONEY:
*555# 5. Paiement 6. Campus France
- Les frais de dossier s'élèvent à 80 000FCFA.

Message de demande de paiement

[Accueil](#) > [Je suis candidat](#)

Je suis candidat

⚠ Demande de paiement
Bonjour Marc ONDO,
Vous avez constitué un dossier sur l'application « Etudes en France ». Vous pouvez maintenant payer vos frais de dossier de **80 000FCFA** en suivant la procédure ci-dessous :

Par MOOVMONEY *555# :

- Vous devez vous munir de votre numéro de dossier GA, bien le noter ou le retenir et le saisir **comme tel GAXX-XXXX** dans l'application Moovmoney sans erreur. Menu Paiement puis 6-Campus France (IFG)
- Une fois le paiement effectué, Campus France enregistrera votre paiement dans la plateforme Etudes en France sous 72h. **Il est inutile de nous relancer par messages ou appels téléphoniques avant cette échéance.**

*En cas d'erreur de saisie dans le numéro de dossier ou de paiement sans qu'une demande ne vous ait été préalablement envoyée, aucun remboursement ne pourra être effectué.
En optant pour le paiement par Moovmoney, vous reconnaissez avoir pris connaissance de ces informations.*

Merci pour votre compréhension

- | | |
|---|---|
| 1 - Je saisis mon dossier | + |
| 2 - L'espace Campus France vérifie mon dossier | + |
| 3 - Les établissements examinent mes candidatures | + |

Les frais de dossier Campus France (**80.000 FCFA**) sont à régler uniquement via la plateforme de paiement MOOVMONEY.

Conservez précieusement le message de paiement que vous recevrez.

Attention : Ces frais couvrent le traitement de votre dossier, il ne s'agit en aucun cas d'une garantie pour l'obtention d'une préinscription. Les universités et écoles sont seules juges en la matière !

Vérifiez sur votre GUIDE RENTREE que vous n'êtes pas exempté.



Aucun remboursement possible en cas d'erreur.

Sont exemptés de frais de dossier:


- Titulaire d'un Bac français de moins de 4 ans (à justifier))
- CPGE du Lycée Léon Mba (sur liste)
- Fonctionnaires gabonais en possession d'une attestation de mise en stage.

Étape 6

Passer un entretien de
candidature

Vous devez passer votre entretien de candidature avant : **le 1 mars 2024 pour toutes les formations.**

Campus France vous enverra une convocation pour votre entretien avant la date limite. Vous devez imprimer la convocation reçue.

 MINISTÈRE DE L'EUROPE ET DES AFFAIRES ÉTRANGÈRES <i>Liberté Égalité Fraternité</i>		Convocation Entretien Campus France	
Nom : ONDO	Identifiant Campus France	Gabon :	
Prénom : Marc	Type de pièce d'identité : Carte scolaire ou d'étudiant		
Date de naissance : 22/07/2002	Numéro de pièce d'identité : 31149071520		
Votre rendez-vous pour un entretien aura lieu le 22/02/2023 à 14:30			
Veuillez vous présenter à l'adresse suivante : Espace Campus France Gabon : Espace Campus France Gabon S/c Institut français du Gabon, BP 2103			
Veuillez apporter la pièce d'identité déclarée ci-dessus, ainsi que les originaux de vos justificatifs.			
Pour tous : Carte scolaire ou carte d'étudiant ou attestation de scolarité. Acte de naissance (copie légalisée). Quittance de paiement Campus France. Pour les élèves de terminale : Tous les bulletins depuis la seconde, Bulletin du premier trimestre de terminale. Pour les bacheliers : Relevé de notes du bac, tous les bulletins de première et de terminale. Pour les étudiants, Certificat d'admission au bac, tous les relevés de notes du supérieur, tous les diplômes ou attestations de réussite.			
Page 1 sur 1			

Les entretiens se déroulent à l'Espace Campus France situé à l'Institut français de Libreville. **Le jour de l'entretien, n'oubliez pas de vous munir des originaux des documents constitutifs de votre dossier.**

Ce n'est qu'après ce rendez-vous que votre candidature pourra être examinée par les établissements choisis.



JE CONSTITUE MON DOSSIER POUR L'ENTRETIEN

LES PIÈCES JUSTIFICATIVES

Pour tous :

- Carte scolaire ou carte d'étudiant
- Acte de naissance
- Mon Curriculum Vitae
-

Si vous préparez le bac :

- Tous les bulletins depuis la seconde
- Le certificat de scolarité de la terminale

Vous devrez compléter dès que possible votre dossier électronique avec le bulletin du premier trimestre de terminale.

Si vous venez d'avoir le bac :

- Le relevé de notes et le certificat d'admission du bac
- Les bulletins de première et terminale

Si vous êtes en études supérieures :

- Le relevé de notes et le certificat d'admission du bac
- Tous mes relevés de notes du supérieur
- Tous mes diplômes du supérieur ou attestations de réussite

Les relevés de notes et bulletins originaux sont exigés.



Tout dossier incomplet sera refusé lors de l'entretien.

Si besoin, je retourne dans mon établissement, demander des copies certifiées conformes de mes bulletins, relevé de notes ou souches.



RECAPITULONS

Candidature via Campus France

- 1ère année de Licence (L1), 1ère année PASS (Médecine, sage-femme, dentaire, pharmacie)
- Capacité en droit
- Ecoles d'architecture
- DUT, diplôme universitaire de technologie*

- 2ème année de Licence (L2) *
- 3ème année de Licence(L3) *
- Licence professionnelle (LP après Bac + 2) *
- 1ère année de Master ou 2ème année de
- Master (M1 ou M2) *

- Ecoles d'architecture, ENSA
(Tous niveaux jusqu'au Master)



Conformez-vous au calendrier ci-dessous et respectez les dates limites de validation en ligne et de paiement des frais de dossier.



Liberté
Créativité
Diversité



**RENDEZ-VOUS
EN FRANCE**

**CAMPAGNE
2023 - 2024**



Inscription en ligne sur :
www.gabon.campusfrance.org



CALENDRIER DE LA CAMPAGNE	DÉBUT DE LA CAMPAGNE	ÉTUDIANT Date limite de soumission électronique du dossier de candidature	ÉTUDIANT Date limite d'entretien	ÉTABLISSEMENT Date des commissions pédagogiques	ÉTABLISSEMENT Date limite de la décision de l'étudiant
DEMANDE D'ADMISSION PRÉALABLE (DAP) Première année Après le bac	1 ^{er} Octobre	10 décembre	1 ^{er} mars	30 avril	7 mai
HORS DAP (À partir de la licence 2)	1 ^{er} Octobre	1 ^{er} février	1 ^{er} mars	30 avril	7 mai
PARCOURSUP	DATE DE DÉBUT DES INSCRIPTIONS		DATE DE FIN DES INSCRIPTIONS		
	Janvier		Mars		





Réseau polyteCh

Toutes les informations sur les procédures d'admission sont en ligne sur le lien suivant :
<http://www.polytech-reseau.org/index.php>

Vous pouvez engager la même année :

UNE procédure DAP (deux filières au maximum pour 3 universités ou 2 écoles d'architecture)

ET

PLUSIEURS IUT (dans la limite de 7 établissements au total)

Pour la procédure hors DAP vous êtes limité à 7 établissements

Étape 7

Effectuez votre choix définitif

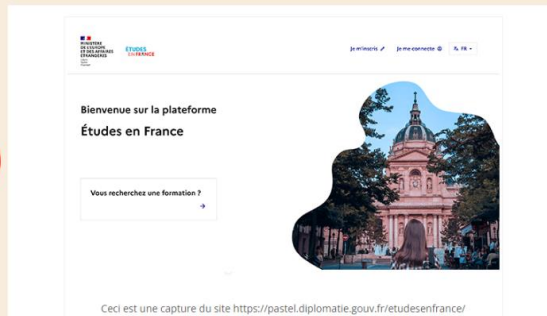
Si vous êtes accepté(e) par un établissement connecté, vous devez faire votre choix définitif.

JE SUIS ACCEPTÉ(E)

Vous avez reçu une réponse positive d'un établissement ? Félicitations ! Vous devez faire votre choix définitif avant le 7 mai 2024.

1

JE ME CONNECTE À MON COMPTE ÉTUDES EN FRANCE



2

JE VÉRIFIE LES RÉPONSES DES ÉTABLISSEMENTS AU BAS DE MA PAGE D'ACCUEIL



Je suis candidat | Je suis déjà accepté par un établissement français | Ma messagerie | Mon compte

Accueil > Je suis candidat

Je suis candidat

Nous vous rappelons que vous pouvez télécharger le guide depuis votre page d'accueil [la page d'accueil de l'application](#).

- 1 - Je saisis mon dossier
- 2 - L'espace Campus France vérifie mon dossier
- 3 - Les établissements examinent mes candidatures

Sur cet écran, vous pouvez suivre les réponses données par les établissements français à vos candidatures. Attention, seuls les établissements connectés à l'application Études en France peuvent vous répondre ici. Revenez régulièrement pour voir si vous avez de nouvelles réponses !

Mes formations demandées en 1ère année de licence au sein d'une université (DAP blanche)

Formation	Année d'entrée	Etablissement	Ville	Réponse	Action
licence Sciences humaines et sociales mention histoire	Année 1 (bac + 1)	Université de Lorraine - UFR sciences humaines et sociales Nancy	Nancy		
licence Sciences humaines et sociales mention histoire	Année 1 (bac + 1)	Institut National Universitaire Champollion - Département sciences humaines et sociales	Albi		
Licence Sciences humaines et sociales mention géographie et aménagement parcours Mineure Histoire	Année 1 (bac + 1)	Université Picardie Jules Verne Amiens - UFR d'histoire et de géographie	Amiens	Accepté	Voir détails

3

JE CLIQUE SUR JE SUIS ACCEPTÉ

Félicitations ! Vous avez été accepté dans 1 formation !

Si vous vous décidez définitivement pour l'une d'entre elles, vous pouvez dès à présent finaliser votre procédure en cliquant sur [Je suis accepté](#)

Je clique ici

4

JE SÉLECTIONNE "UNE ACCEPTATION ÉLECTRONIQUE ISSUE DE L'APPLICATION ÉTUDES EN FRANCE" DANS LE MENU

Je suis accepté

1 - Je finalise ma procédure

Dans cette étape, vous énumérez les raisons pour lesquelles vous souhaitez partir étudier en France et pour lesquelles vous disposez d'attestations, puis vous complétez vos informations personnelles. N'oubliez pas enfin de soumettre votre dossier !

1.1 - Je choisis mes projets d'études

Vous pouvez ajouter plusieurs projets d'études, tels que des acceptations pour des formations diplômantes, des formations Français Langue Etrangère, des concours, des échanges... Vous ne pouvez pas ajouter plusieurs acceptations pour une formation diplômante.

Ajouter : Une acceptation électronique issue de l'application Études en France

Ajouter

Je clique sur "Ajouter"

5

JE CHOISIS UNE FORMATION PARMIS MES ACCEPTATIONS OBTENUES EN CLIQUANT SUR CHOISIR CETTE FORMATION.

Je suis accepté suite à une candidature effectuée dans l'application Etudes en France

Suite aux candidatures que vous avez effectuées dans l'application Etudes en France, vous avez reçu plusieurs acceptations. Vous devez en sélectionner une et une seule (bouton à gauche de vos acceptations), puis confirmer votre choix.

Mes acceptations obtenues en 1ère année de licence au sein d'une université (DAP blanche)

Formation	Année d'entrée	Etablissement	Ville	Retrénie	Action
Licence Sciences humaines et sociales mention géographie et aménagement parcours Mineure Histoire	Année 1 (bac + 1)	Université Picardie Jules Verne Amiens - UFR d'histoire et de géographie	Amiens	31/08/2020	Choisir cette formation

C'est mon projet d'études principal

Enregistrer Annuller

6

JE RELIS ATTENTIVEMENT LES INFORMATIONS RELATIVES À LA FORMATION (date de rentrée, date limite d'arrivée autorisée, consigne de l'établissement, etc.)

Détails d'une acceptation électronique

Type de diplôme envisagé : Licence	Nombre d'années : 1 an(s)
Langue d'enseignement : Français	Coût de la formation : Non renseigné
Date de rentrée : 31/08/2020	Site d'enseignement : Site de Amiens
Date limite d'arrivée autorisée : 14/09/2020	10, rue des Français Libres, 80000 Amiens
Exonération :	Amiens

Commentaire de l'établissement : Bonjour,

Veillez vous rendre sur le site internet de l'Université de Picardie Jules Verne pour prendre connaissance des étapes à suivre pour votre inscription (voir lien ci-dessous, rubrique ~vous avez candidaté via CAMPUS FRANCE~)
<https://www.u-picardie.fr/formation/candidater-s-inscrire/inscriptions/s-inscrire-a-l-universite-558564.kjsp?RH=INS>
 Bien cordialement,

Contact : Madame Estelle BOLAND
 Service de Formation Initiale - Direction de la Formation et de l'Innovation Pédagogique
 Mail : estelle.boland@u-picardie.fr
 Tel : Non renseigné
 Fax : Non renseigné
 Web : <https://www.u-picardie.fr>

Je confirme mon choix

Choisir cette formation Annuller

7

J'ENREGISTRE MON CHOIX

Je suis accepté suite à une candidature effectuée dans l'application Etudes en France

Suite aux candidatures que vous avez effectuées dans l'application Etudes en France, vous avez reçu plusieurs acceptations. Vous devez en sélectionner une et une seule (bouton à gauche de vos acceptations), puis confirmer votre choix.

Mes acceptations obtenues en 1ère année de licence au sein d'une université (DAP blanche)

Formation	Année d'entrée	Etablissement	Ville	Retrénie	Action
✓ Licence Sciences humaines et sociales mention géographie et aménagement parcours Mineure Histoire	Année 1 (bac + 1)	Université Picardie Jules Verne Amiens - UFR d'histoire et de géographie	Amiens	31/08/2020	Choisir cette formation

C'est mon projet d'études principal

Je clique ici

Enregistrer Annuller

8

JE VÉRIFIE QUE TOUT EST COMPLET ET JE SOUMETS MON DOSSIER À L'ESPACE CAMPUS FRANCE

Je relis mon dossier et je confirme mon choix auprès de mon espace Campus France

J'ai bien relu mon dossier et je certifie l'exactitude des informations qu'il contient
 Attention, après la soumission de votre dossier, vous ne pourrez plus le modifier !

Je clique ici

Je confirme mon choix définitif auprès de l'Espace Campus France

9

APRÈS VALIDATION DE MON ACCORD DE PRÉINSCRIPTION PAR L'ESPACE CAMPUS FRANCE, j'imprime l'accord préalable de pré-inscription .

Accord préalable d'inscription

NOM :
 Prénoms :
 Adresse :
 Code postal :
 Ville :
 Pays :
 Téléphone :
 Courriel :
 Date de naissance :
 Sexe :
 Niveau d'études :
 Date de validation :
 Signature :
 Date :
 Lieu :
 Fonction :
 Adresse :
 Code postal :
 Ville :
 Pays :
 Téléphone :
 Courriel :



L'attestation de préinscription vous autorisant à déposer une demande de visa long séjour étudiant ne pourra être délivrée par Campus France Gabon que sur présentation de l'original du diplôme permettant d'accéder à la formation choisie (exemple : Attestation de réussite au Baccalauréat et le relevé de notes, Attestation

de réussite à la Licence, master, DUT, BTS, DTS...).

Le Consulat applique un demi-tarif aux étudiants ayant respecté la procédure Campus France et la gratuité aux boursiers du Gouvernement gabonais.

Étape 8

Réservez votre
logement

Pour la demande de logement en résidence universitaire, créez votre dossier sur le site www.etudiant.gouv.fr.



Le loyer d'une chambre en cité varie de 176 à 243 euros selon le niveau de confort. Le loyer d'un logement en résidence privée est d'environ 300 euros mensuel selon la surface.

L'admission est faite pour une année universitaire et en fonction des places disponibles. Si satisfaction ne peut être donnée immédiatement, les étudiants sont placés sur liste d'attente. Les dossiers sont étudiés en fonction du niveau d'étude et de la date de dépôt ou de réception par courrier ainsi que des places disponibles.

1 - L'ESPACE LOGEMENT ÉTUDIANT

Cet espace vous permettra d'effectuer des recherches de logement et d'effectuer sur place les démarches administratives liées à votre installation.
www.espace-etudiant.com

2 - HÉBERGEMENT TEMPORAIRE

Auberge de jeunesse (réservation possible depuis l'étranger)

3 - SE LOGER DANS LE PRIVÉ

Vous trouvez des offres de logement chez les particuliers (sans frais d'agence) sur : www.lokaviz.fr ou www.logement.informationjeunesselr.fr

4 - AIDES AU LOGEMENT

Les APL (Aides Personnalisées au logement) ou ALs (Allocations de Logement à caractère social) sont des aides financières au logement versées par la Caisse d'Allocations Familiales. La demande de dossier s'effectue par saisie informatique : www.caf.fr

5- DÉPÔT DE GARANTIE ET CAUTIONNEMENT SOLIDAIRE

Dépôt de garantie

Lors de la signature de votre bail, vous devrez verser un dépôt de garantie. Cette somme sert à couvrir les éventuels manquements du locataire à ses obligations (frais de réparation ou de remise en état...). Le dépôt de garantie ne peut excéder un mois de loyer sans les charges et doit être restitué dans un délai de deux mois à compter de la remise des clefs (pour les locations vides).

CAUTIONNEMENT SOLIDAIRE

Pour obtenir un logement, vous devrez également fournir un cautionnement solidaire, c'est un acte renseigné par une personne qui réside et travaille en France. Cette personne se porte garante pour vous en s'engageant à régler les loyers que vous n'auriez éventuellement pas payés.

Étape 9

Demande de visa étudiant

Campus France vous fixera un rendez-vous TLS-Contact pour la demande de visa.

Il est important de vous rappeler que Campus France n'est pas concerné par cette démarche, nous ne pouvons vous renseigner sur le dossier à fournir.

Le Consulat Général de France au Gabon est le seul souverain en matière d'octroi de visas.

Campus France n'est, donc, pas en mesure de renseigner, motiver, expliquer ou recevoir les décisions d'octroi de visa.

Veillez directement consulter le site France-Visas et TLS-Contact une fois la procédure Campus France terminée.

Pour connaître les documents requis pour une demande de visa long séjour étudiant VLS-TS, consultez le site internet FRANCE VISAS :

<https://france-visas.gouv.fr/>

The screenshot shows the homepage of the France-Visas website. At the top left is the French Government logo with the motto 'Liberté Égalité Fraternité'. Next to it is the URL 'france-visas.gouv.fr' and the text 'Le site officiel des visas pour la France'. There is a language selector set to 'français' and a search bar labeled 'Recherche...'. Below the header is a navigation menu with links: 'Informations générales', 'Tourisme / Séjour privé', 'Motif professionnel', 'Étudier / Se former', 'Motif familial', 'Votre arrivée en France', and 'Questions fréquentes'. The main content area features a blue header with 'Bienvenue sur France-Visas' and three white boxes with icons: a question mark for 'Avez-vous besoin d'un visa?', a document icon for 'Effectuez votre demande de visa', and a refresh icon for 'Suivez votre demande de visa'. Below this is a section titled 'Venir en France pour ...' with three categories: 'Séjour touristique ou privé' (with a Paris icon), 'Voyage d'affaires' (with a briefcase icon), and 'Étudier, se former' (with a graduation cap icon). At the bottom, there is an 'Actualités' section with four cards: 'Mot de passe' (with a smartphone icon), 'Rendez-vous' (with a calendar icon), 'Sites frauduleux' (with a red stop sign icon), and 'Numérisation' (with an icon of people).

ATTENTION !

L'espace Campus France Gabon étudie directement vos dossiers, nous ne collaborons avec aucun intermédiaire, aucune agence, aucun bureau, aucun cyber...

Les seuls frais de dossier à payer pour que les candidatures auprès des établissements partenaires que vous avez choisis dans notre catalogue soient transmises sont de 80.000FCFA.

Merci pour votre vigilance.